

Grupo INYPSA

# RESULTADOS PRIMER SEMESTRE 2017

Madrid, 10 de agosto de 2017

***inypsa***

**i**nformes y proyectos

***inypsa***

## INDICE

1	Resumen Ejecutivo .....	2
2	Principales Magnitudes .....	2
3	Análisis Cuenta de Resultados .....	2
3.1	Ventas .....	2
3.2	EBITDA.....	2
3.3	Resultado de Explotación.....	3
3.4	Resultado Neto Atribuible.....	3
3.5	Contratación.....	3
3.6	Situación general del mercado .....	4
4	Ventas y contratación por segmentos geográficos .....	5
5	Otros acontecimientos .....	6
6	Hechos Significativos.....	6
7	Información Bursátil .....	7
8	Hechos Posteriores de Interés .....	8

## 1 Resumen Ejecutivo

A cierre del primer semestre del ejercicio 2017 las principales magnitudes reflejan un significativo cambio de tendencia hacia la mejora de resultados. Destacamos:

- La Producción total ha sido de 12.492 k€, un 85% superior a la del mismo período del ejercicio 2016.
- El EBITDA se sitúa en 510 k€, frente a los -484 k€ del 1S 2016.
- El Resultado de Explotación es de 235 k€, frente a los -726 k€ del 1S 2016.
- El Resultado Neto Atribuible es de 31 k€.
- La contratación total a cierre del primer semestre del ejercicio ha ascendido a 10.651 k€, un 23% superior a la del mismo período del ejercicio 2016
- El Grupo cierra el primer semestre del ejercicio con una cartera de 66.283 k€.

## 2 Principales Magnitudes

Grupo INYPSA Consolidado	2017 1S (k€)	2016 1S (k€)
Cifra de Negocio	12.492	6.759
EBITDA	510	-484
Resultado de explotación	235	-726
Resultado Neto Atribuible	31	11.131(*)
Contratación	10.651	8.672
Cartera	66.283	66.490

(\*) Incorpora los 11.981 k€ de plusvalía por el ejercicio de la opción de venta de las participaciones de la Compañía Instituto de Energías Renovables, S.L. (IER)

## 3 Análisis Cuenta de Resultados

### 3.1 Ventas

**La cifra de negocios asciende a 12.492 k€.**

La cifra supone un aumento del 85% respecto a la correspondiente al primer semestre del ejercicio anterior, debido al arranque paulatino de los nuevos proyectos contratados a final de año en LATAM.

Se hace notar fuertemente en las cifras del primer semestre del ejercicio el buen avance de la ejecución de la obra de la Depuradora de Santo Domingo, actualmente el proyecto más relevante en INYPSA, que está ya ejecutándose a buen ritmo con grado de avance en torno al 72%.

### 3.2 EBITDA

**El EBITDA acumulado a cierre del primer semestre del ejercicio 2017 se sitúa en 510 k€.**

Cambio de tendencia significativo, frente a los 484 k€ negativos del mismo período del ejercicio anterior.

### 3.3 Resultado de Explotación

**El resultado de explotación a cierre del primer semestre de 2017 se sitúa en 235 k.**

Igualmente significativo cambio de tendencia frente a los 726 k€ negativos del ejercicio anterior.

### 3.4 Resultado Neto Atribuible

**El resultado neto atribuible al cierre del primer semestre del ejercicio 2017 es de 31 k€.**

### 3.5 Contratación

**La contratación a cierre del primer semestre de 2017 ha sido 10.651 k€. Como consecuencia de ello, la cartera se sitúa en 66.283 k€.**

Los principales **contratos nacionales** en los que la compañía ha sido seleccionada para su ejecución durante el primer semestre del ejercicio 2017 han sido:

- Ampliación del contrato de servicio para el mantenimiento y mejora del inventario de vertidos en la Cuenca del Tajo. Confederación Hidrográfica del Tajo.
- Estudio y seguimiento hidrogeológico del subtramo: Aranjuez-Ontígola de la línea de Alta Velocidad Este. ADIF
- Contrato de servicios energéticos ESE Granja Porcina Blayvet. Blay Tamarit, S.L.
- Venta de energía térmica a Horticultura Bellmunt S.L.
- Redacción de estudio informativo de Autovía A-40, Maqueda-Toledo-Cuenca-Teruel. Tramo: conexión con la AP-41(Toledo)-Ocaña(R-4). Toledo. Dirección General de Carreteras. Ministerio de Fomento.
- Apoyo técnico para la supervisión de proyectos redactados en el Área de Carreteras e Infraestructuras de la Diputación de Valencia (2016-2017). Diputación de Valencia.
- Servicio de ingeniería de Dirección de las Obras para la adecuación y rehabilitación de los pozos y sifones existentes en la conducción El Pasteral – ETAP del Ter. ATLL
- Control y Vigilancia de las obras de emergencia 2017 RCE Murcia. Dirección General de Carreteras. Demarcación de Carreteras del Estado en Murcia.
- Redacción de proyectos de las obras de rehabilitación de edificios de viviendas y reurbanización de espacios públicos en el área de regeneración urbana del grupo de 802 viviendas de promoción pública 037069, Barrio del Carmen, Alicante. Conselleria de Vivienda, Obras Públicas y Vertebración del Territorio.
- Trabajos de seguimiento y revisión de los planes hidrológicos de la Demarcación Hidrográfica del Tajo. Parte primera: actualización del plan especial de sequías y documentos iniciales del tercer ciclo de planificación. Dirección General del Agua. Confederación Hidrográfica del Tajo.
- Servicios para consultoría en expedientes relativos a los usos privativos del agua. Confederación Hidrográfica del Duero.
- Ejecución de las Obras de Urbanización de la Unidad de ejecución nº 6 en el T.M. de Tres Cantos. Madrid. Grupo Inmobiliario Delta, S.A.
- Asesoramiento y coordinación en materia de Medio Ambiente para las obras de la Demarcación de carreteras del Estado en Extremadura. Dirección General de Carreteras - Ministerio de Fomento.
- Control y vigilancia de las obras de conservación en la Red de Carreteras del Estado en Murcia. Dirección General de Carreteras.

- Contrato de servicios para la redacción de un nuevo proyecto constructivo de mejora de la carretera ME-1 en el tramo de Maó y Alaior. Consell Insular de Menorca.

Los principales **contratos internacionales** en los que la compañía ha sido seleccionada para su ejecución durante el primer semestre del ejercicio 2017 han sido:

- Ampliación del contrato de Gerencia del Diseño, construcción y operación de la Depuradora de Aguas Residuales de Salitre. Corporación Autónoma Regional de Cundinamarca (Colombia)
- Ampliación del contrato de Construcción, suministro e instalación de la Depuradora de Aguas Residuales del Río Ozama. CAASD. República Dominicana
- Estructuración integral para el mejoramiento de la infraestructura vial que permita la implementación de un plan maestro de movilidad para el municipio de Turbaco Departamento de Bolívar. Colombia. Fonade.
- Estructuración integral para la Construcción del Terminal de transporte fronterizo en el municipio de San Miguel Putumayo. Colombia. Fonade.
- Servicios de consultoría para desarrollar el Estudio de prefactibilidad de una solución al tratamiento de aguas residuales de Playa el Zonte, Municipio Chiltiupán, Departamento la Libertad (El Salvador). República de El Salvador Fondo del Milenio II (FONMILENIO II)
- Estudio Hidrogeológico del Campo Margarita. Repsol E&P Bolivia S.A.
- Interventoría Integral de 7 contratos de Concesión. Bogotá. Instituto Nacional de Concesiones Inco.
- Ampliación del porcentaje de participación en el contrato de Asistencia técnica y acompañamiento a las entidades territoriales seleccionadas por el DNP, en el proceso de aislamiento, formulación e instrumentación de los Planes de Ordenamiento Territorial y los Planes de Ordenamiento Departamental. Consorcio POTS Modernos\_Fonade.
- Contrato de prestación de servicios de agente administrativo y supervisor, consistentes en la asesoría integral, gestión, monitoreo, supervisión y administración de la operación, mantenimiento y rehabilitación de la Autopista Golfo Centro en los Estados de México. Hidalgo, Puebla y Veracruz. Banco Nacional de Obras y Servicios Públicos S.N.C. (Banobras)
- Estudio, diseño y mejoramiento en la infraestructura y navegación del Canal Accdeso Puerto de Barranquilla hasta el sector de Pimsa. Colombia. INVIAS.
- Estudio Hidrogeológico en las cuencas transfronteriza Zarumilla, Puyango-Tumbes y Catamayo-Chira. Ecuador. PNUD Ecuador.

### 3.6 Situación general del mercado

La situación del mercado interno continúa bajo mínimos, con valores de inversión muy reducidos y con precios de oferta a la baja debido a la fuerte competencia y a los sistemas de valoración de ofertas basados fundamentalmente en el precio. Como punto a señalar de cara al futuro, hay que destacar que ha finalizado ya hace meses el plazo para llevar a cabo la transposición de la normativa europea de contratación, que en el campo de la ingeniería supondrá sin duda un impulso a la valoración de las ofertas en base a su calidad técnica por encima del precio, lo que conllevará una mejora en los precios y por tanto en los márgenes de dichos proyectos. La nueva Ley de Contratos está ya en tramitación y algunos clientes están procediendo ya a modificar sus Pliegos de Condiciones de acuerdo a la nueva normativa.

En los mercados exteriores en los que se está estableciendo INYPSA, existe una gran competencia, no solo de empresas locales sino también de grandes compañías que han tenido que iniciar el mismo proceso exportador en el que se encuentra inmerso INYPSA. Por el contrario, seguimos señalando

como aspecto positivo el importante volumen de oportunidades detectadas y que se adaptan a nuestra cartera de productos, lo que nos hace ser optimistas de cara a seguir implantándonos y desarrollándonos dentro de lo que es la oferta de los productos donde INYPSA es competitiva y ofrece un valor añadido respecto al resto de la competencia existente.

Como bien es conocido, INYPSA se ha centrado en desarrollar varios países del área Latinoamericana, en los que se han detectado importantes Planes de inversión en las áreas de Agua y Medio Ambiente hasta el año 2020, siendo estas dos las áreas donde INYPSA es un referente mundial, así como también grandes inversiones en carreteras, donde estamos igualmente bien posicionados, por lo que consideramos que las opciones que se presentan para la consolidación de desarrollo de la compañía son muy esperanzadoras.

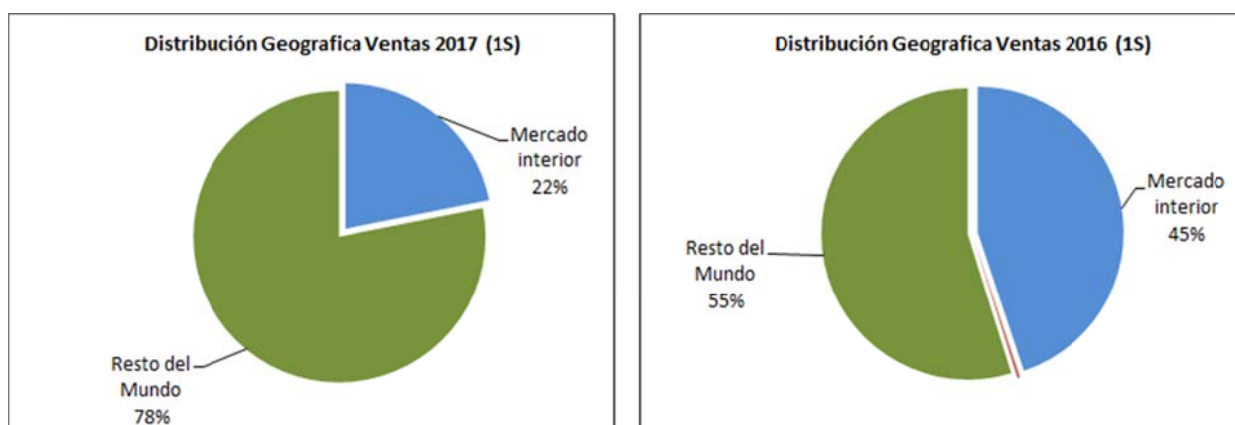
Por último, debemos de señalar la consolidación del área de Eficiencia Energética en el mercado español, a través de nuevas adjudicaciones que amplían nuestra cartera de proyectos en ejecución, así como nuestras referencias de cara a desarrollar esta área de actividad en los mercados internacionales en los que estamos implantados, donde se vienen detectando importantes oportunidades de negocio como consecuencia de la escasez de energía existente, así como el coste elevado de la misma, lo que hace el producto muy atractivo para determinados sectores de estos mercados.

Por último, tal como ya ha sido comunicado al mercado, INYPSA está trabajando en un plan de crecimiento, basado en la diversificación de actividades, añadiendo a la anterior de Eficiencia Energética, las de Energías Renovables y de Desarrollo Urbano, ambas con gran potencial de crecimiento tanto en España como en los países latinoamericanos donde ya tiene fuerte presencia la compañía.

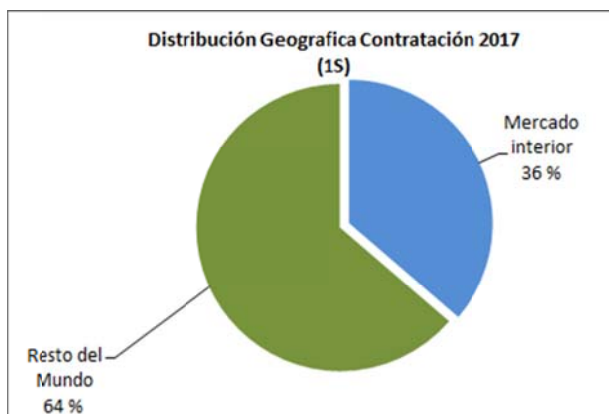
## 4 Ventas y contratación por segmentos geográficos

A continuación presentamos las ventas y la contratación por segmentos geográficos.

Las ventas nacionales han representado a cierre del primer semestre del 2017 un 22% de las ventas totales realizadas, lo que supone una reducción de 23 puntos porcentuales sobre el mismo periodo del ejercicio anterior, indicando clara la tendencia a la mayor componente internacional de la Compañía.



En la distribución de la nueva contratación, el mercado exterior al cierre del primer semestre supone el 64% del total de la cifra de contratación. En este sentido, debemos destacar que el mercado español ha dejado de ser el principal mercado para la compañía, ya que son otros los que están generando la nueva cartera de proyectos.



Tal y como venimos señalando, este cambio dentro de la estrategia de inversión y desarrollo de la compañía, ha motivado un importante cambio en la estructura productiva y de negocio dentro de INYPSA, para poder aprovechar y desarrollar todas ventajas y sinergias en estos nuevos mercados, además de adaptarse a las necesidades que nuestros nuevos clientes objetivo demandan.

## 5 Otros acontecimientos

La Audiencia Nacional ha dictado sentencia el 15 febrero 2017, estimando en parte el recurso contencioso-administrativo formulado por Autopista de la Mancha Concesionaria Española SA frente al Ministerio de Fomento. La sentencia, no firme puesto que ha sido objeto de recurso de casación por ambas partes, reconoce el derecho de la concesionaria a que por la Administración le sea pagada la cantidad de 22.294.415,94 € más intereses desde 3 enero 2014, en concepto de precio de obras efectivamente ejecutadas, que no le fueron retribuidas. Participando INYPSA en un 6% tanto en la Concesionaria como en la UTE a la que se encomendó la ejecución de las obras, el fallo supone la expectativa de un ingreso, que será registrado así que las normas lo permitan.

## 6 Hechos Significativos

- **5 de enero de 2017:** La Sociedad remite la información trimestral de operaciones sobre acciones propias al amparo del contrato de liquidez.
- **9 de febrero de 2017:** La Sociedad anuncia la aprobación por parte del Consejo de Administración de la segregación de la rama de actividad de eficiencia energética en favor de la Sociedad íntegramente participada INYPSA Eficiencia S.L.U.
- **22 de febrero de 2017:** La Sociedad comunica la aceptación por parte del Consejo de Administración la dimisión del consejero y miembro de la Comisión de Auditoría Reverter 17, S.L. y ha nombrado como miembro del Consejo a Servicios Inmobiliarios Avilés, S.L. y como miembro de la Comisión de Auditoría a D. Juan Francisco Lazcano Acedo.
- **17 de marzo de 2017:** La Sociedad convoca una Junta General Extraordinaria de accionistas para los días 25 de abril de 2017 en primera convocatoria y 26 de abril de 2017 en segunda, en la que se propone el aumento de capital en la suma de 30,438 millones €, cuya finalidad es obtener los recursos necesarios que permitan la financiación necesaria para los objetivos estratégicos que la sociedad persigue en este momento; desarrollar, junto a la actividad de ingeniería, tradicional de la empresa, las de eficiencia energética, energías renovables y desarrollo urbano.

Los recursos que se obtengan con la ampliación se emplearán en las inversiones necesarias para el desarrollo de esas actividades y en la recompra del 24,589% del capital de Instituto de Energías Renovables, S.L., participación que hubo de ser cedida a las entidades acreedoras en la refinanciación acordada, y que ahora se presenta la oportunidad de readquirir.

- **21 de marzo de 2017:** La Sociedad comunica la rectificación de errores en la convocatoria de la Junta General Extraordinaria de accionistas para los días 25 de abril de 2017 en primera convocatoria y 26 de abril de 2017 en segunda, en la que se propone el aumento de capital en la suma de 30,438 millones €, cuya finalidad es obtener los recursos necesarios que permitan la financiación necesaria para los objetivos estratégicos que la sociedad persigue en este momento; desarrollar, junto a la actividad de ingeniería, tradicional de la empresa, las de eficiencia energética, energías renovables y desarrollo urbano.
- **7 de abril de 2017:** La Sociedad remite la información trimestral de operaciones sobre acciones propias al amparo del contrato de liquidez.
- **26 de abril de 2017:** La Sociedad informa de los Acuerdos adoptados en la Junta General Extraordinaria celebrada en el día de hoy. Así mismo, se difunde que los accionistas presentes o representados en el Órgano de Administración D. María Paz Pérez Aguado, D. Leonardo Sánchez-Heredero Álvarez (Promociones Keops S.A.) y D. Ladislao de Arriba Azcona (Doble A Promociones S.A.), titulares del 48,151% del capital social, han manifestado en la sesión del Consejo su compromiso irrevocable de acudir a la ampliación de capital suscribiendo las nuevas acciones que corresponden a la proporción que hoy ostentan en el capital social.
- **24 de mayo de 2017:** La Sociedad anuncia la convocatoria de la Junta Ordinaria de Accionistas.
- **25 de mayo de 2017:** La Sociedad comunica la presentación del Plan Estratégico que tendrá lugar el 31 de mayo de 2017.
- **28 de junio de 2017:** La Sociedad informa de los Acuerdos de Junta Ordinaria de Accionistas.
- **29 de junio de 2017:** La Sociedad comunica la adjudicación del contrato de "Supervisión de la operación, mantenimiento y rehabilitación de la Autopista Golfo Centro en los estados de México, Hidalgo, Puebla y Veracruz, por parte del Banco Nacional de Obras y Servicios Públicos S.N.C. (Banobras), a través de su filial Eurhidra México S.A. de C.V.

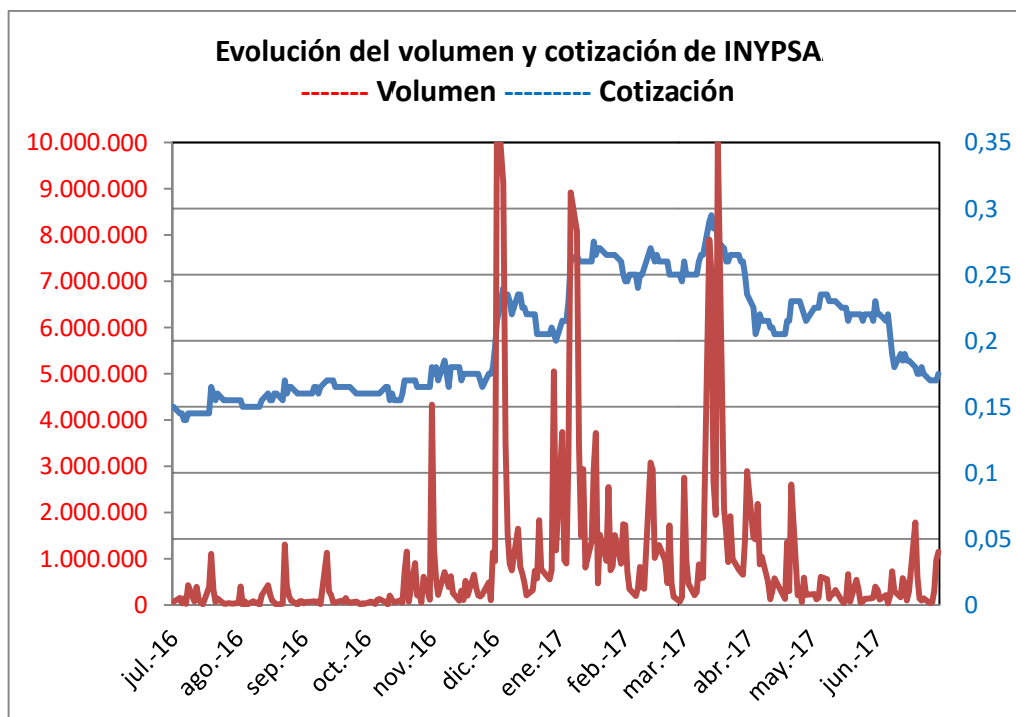
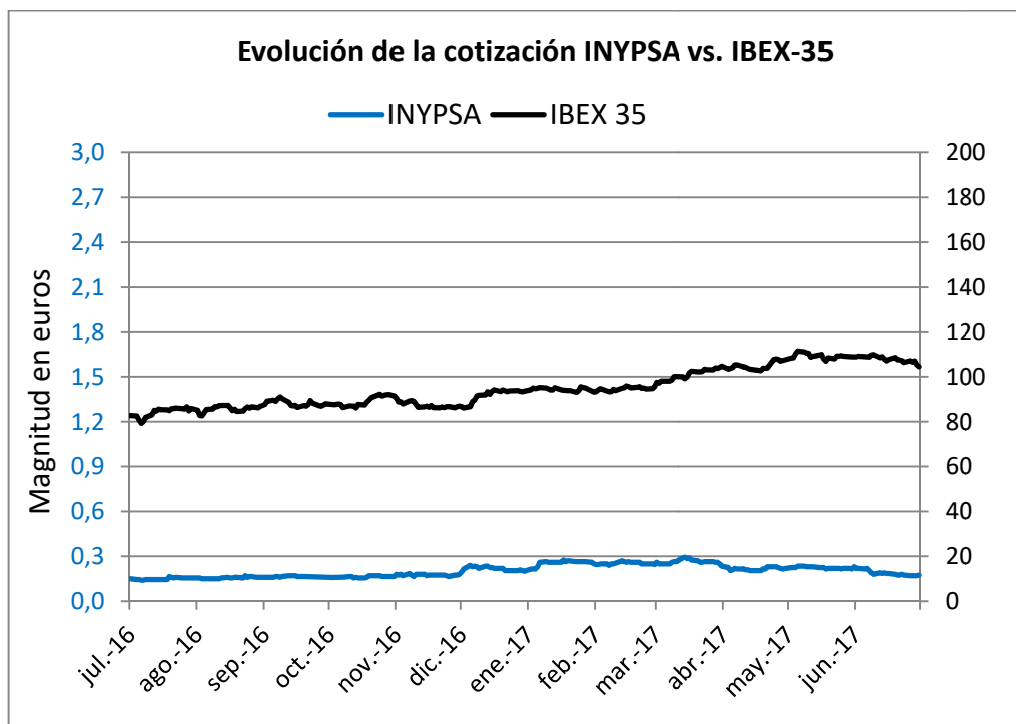
El monto de la adjudicación asciende a 165 millones de pesos, aproximadamente 8 millones de euros al cambio, suponiendo una contratación para el Grupo superior a los 2 millones de euros.

## 7 Información Bursátil

Cotización de la acción a cierre del primer semestre del ejercicio 2017:

La acción	Final	Inicial	Variación
INYPSA	0,175	0,200	-12,50%
IBEX-35	10.444,50	9.352,10	11,68%





## 8 Hechos Posteriores de Interés

Como hechos significativos posteriores al 30 de junio de 2017 y hasta la fecha de emisión de esta Información Financiera Intermedia destacamos:

- **7 de julio de 2017:** La Sociedad remite la información trimestral de operaciones sobre acciones propias al amparo del contrato de liquidez y comunica que con esta fecha se ha resuelto el contrato de liquidez que estaba establecido con el intermediario financiero Gestión de Patrimonios Mobiliarios SV S.A.
- **6 de julio de 2017:** La Sociedad comunica con fecha 6 de julio de 2017 el inicio del plazo de quince días, que finalizará el 21 de julio de 2017, para ejercer o transmitir el derecho de suscripción preferente de las acciones emitidas con ocasión de la ampliación de capital acordada el 26 de abril de 2017 (tres acciones nuevas por cada dos antiguas, a desembolsar íntegramente en el momento de la suscripción, en dinerario, a la par, a razón de 0,137 € por cada una)
- **12 de julio de 2017:** La Sociedad comunica el acuerdo de colaboración con Yingli Green Energy Spain, filial española de Yingli Solar, uno de los principales fabricantes de paneles solares del mundo.

El objeto del acuerdo es la participación conjunta en la promoción, construcción y conexión a la red de instalaciones fotovoltaicas en España y Latinoamérica. Yingli colaborará en el diseño de las instalaciones y suministrará los módulos fotovoltaicos, mientras que INYPSA gestionará la obtención de terrenos, de las licencias y autorizaciones necesarias y de los acuerdos de compra de energía, realizando los trabajos de ingeniería y construcción de las instalaciones y su operación y mantenimiento hasta la venta.

- **28 de julio de 2017:** La Sociedad comunica que la ampliación de capital acordada el 26 de abril de 2017 de 222.175.200 nueva acciones, de valor nominal 0,137 € cada una, ha quedado íntegramente suscrita, no habiéndose podido atender peticiones de suscripción por 72.779.312 acciones.
- **9 de agosto de 2017:** La Sociedad comunica que el aumento de capital acordado el 26 de abril de 2017 ha quedado inscrito en el Registro Mercantil.

**ANEXO I**

GENERAL

1er

**INFORME FINANCIERO SEMESTRAL CORRESPONDIENTE AL AÑO**

2017

**FECHA DE CIERRE DEL PERIÓDO**

30/06/2017

**I. DATOS IDENTIFICATIVOS**

**Denominación Social:** INYPSA INFORMES Y PROYECTOS, S.A.

**Domicilio Social:** C/ GENERAL DIAZ PORLIER, 49 6º

**C.I.F.**

A-28249977

**II. INFORMACIÓN COMPLEMENTARIA A LA INFORMACIÓN PERIÓDICA PREVIAMENTE PUBLICADA**

**Explicación de las principales modificaciones respecto a la información periódica previamente publicada (sólo se cumplimentará en los supuestos establecidos en el apartado B) de las instrucciones)**

### III. DECLARACIÓN/(ES) DE LOS RESPONSABLES DE LA INFORMACIÓN

*Hasta donde alcanza nuestro conocimiento, las cuentas anuales resumidas que se presentan, elaboradas con arreglo a los principios de contabilidad aplicables, ofrecen la imagen fiel del patrimonio, de la situación financiera y de los resultados del emisor, o de las empresas comprendidas en la consolidación tomadas en su conjunto, y el informe de gestión intermedio incluye un análisis fiel de la información exigida.*

**Observaciones a la declaración/(es) anterior/(es):**

**Persona/(s) que asume/(n) la responsabilidad de esta información:**

Nombre/Denominación social	Cargo
DOBLE A PROMOCIONES, S.A.	CONSEJERO
JOSE LUIS PEREZ DEL PULGAR	CONSEJERO Y SECRETARIO DEL CONSEJO DE ADMINISTRACION
LEONARDO SANCHEZ HEREDERO	CONSEJERO
RAFAEL SUÑOL TREPAT	CONSEJERO
JUAN FRANCISCO LAZCANO ACEDO	CONSEJERO
MARIA LUISA BLAZQUEZ DE LA HERA	CONSEJERO
SERVICIOS INMOBILIARIOS AVILES, S.L.	CONSEJERO

**De conformidad con el poder delegado por el Consejo de Administración, el secretario del Consejo certifica que el informe financiero semestral ha sido firmado por los administradores**

**Fecha de firma de este informe semestral por el órgano de administración correspondiente: 07-08-2017**

**IV. INFORMACIÓN FINANCIERA SELECCIONADA**

**1. BALANCE INDIVIDUAL (ELABORADO UTILIZANDO LA NORMATIVA CONTABLE EN VIGOR DE CARÁCTER NACIONAL)**

Uds.: Miles de euros

ACTIVO		PERIODO ACTUAL 30/06/2017	PERIODO ANTERIOR 31/12/2016
<b>A) ACTIVO NO CORRIENTE</b>	<b>0040</b>	11.578	11.552
1. Inmovilizado intangible:	<b>0030</b>	0	0
a) Fondo de comercio	<b>0031</b>		
b) Otro inmovilizado intangible	<b>0032</b>	0	0
2. Inmovilizado material	<b>0033</b>	1.112	970
3. Inversiones inmobiliarias	<b>0034</b>		
4. Inversiones en empresas del grupo y asociadas a largo plazo	<b>0035</b>	3.919	3.857
5. Inversiones financieras a largo plazo	<b>0036</b>	4.501	4.679
6. Activos por impuesto diferido	<b>0037</b>	2.046	2.046
7. Otros activos no corrientes	<b>0038</b>		
<b>B) ACTIVO CORRIENTE</b>	<b>0085</b>	18.920	16.787
1. Activos no corrientes mantenidos para la venta	<b>0050</b>		
2. Existencias	<b>0055</b>	168	1.101
3. Deudores comerciales y otras cuentas a cobrar:	<b>0060</b>	13.200	11.734
a) Clientes por ventas y prestaciones de servicios	<b>0061</b>	11.460	10.424
b) Otros deudores	<b>0062</b>	1.740	1.310
c) Activos por impuesto corriente	<b>0063</b>		
4. Inversiones en empresas del grupo y asociadas a corto plazo	<b>0064</b>	1.394	723
5. Inversiones financieras a corto plazo	<b>0070</b>	1.264	711
6. Periodificaciones a corto plazo	<b>0071</b>		
7. Efectivo y otros activos líquidos equivalentes	<b>0072</b>	2.895	2.518
<b>TOTAL ACTIVO (A + B)</b>	<b>0100</b>	30.498	28.339

**IV. INFORMACIÓN FINANCIERA SELECCIONADA**

**1. BALANCE INDIVIDUAL (ELABORADO UTILIZANDO LA NORMATIVA CONTABLE EN VIGOR DE CARÁCTER NACIONAL) (Cont.)**

Uds.: Miles de euros

PASIVO Y PATRIMONIO NETO		PERIODO ACTUAL 30/06/2017	PERIODO ANTERIOR 31/12/2016
<b>A) PATRIMONIO NETO (A.1 + A.2 + A.3)</b>	<b>0195</b>	10.643	10.221
<b>A.1) FONDOS PROPIOS</b>	<b>0180</b>	10.310	10.030
1. Capital:	<b>0171</b>	20.292	20.292
a) Capital escriturado	<b>0161</b>	20.292	20.292
b) Menos: Capital no exigido	<b>0162</b>		
2. Prima de emisión	<b>0172</b>		
3. Reservas	<b>0173</b>	948	958
4. Menos: Acciones y participaciones en patrimonio propias	<b>0174</b>		(6)
5. Resultados de ejercicios anteriores	<b>0178</b>	(11.215)	(10.068)
6. Otras aportaciones de socios	<b>0179</b>		
7. Resultado del ejercicio	<b>0175</b>	284	(1.147)
8. Menos: Dividendo a cuenta	<b>0176</b>		
9. Otros instrumentos de patrimonio neto	<b>0177</b>		
<b>A.2) AJUSTES POR CAMBIOS DE VALOR</b>	<b>0188</b>	156	1
1. Activos financieros disponibles para la venta	<b>0181</b>		
2. Operaciones de cobertura	<b>0182</b>		
3. Otros	<b>0183</b>	156	1
<b>A.3) SUBVENCIONES, DONACIONES Y LEGADOS RECIBIDOS</b>	<b>0194</b>	178	191
<b>B) PASIVO NO CORRIENTE</b>	<b>0120</b>	4.478	5.190
1. Provisiones a largo plazo	<b>0115</b>	189	195
2. Deudas a largo plazo:	<b>0116</b>	2.213	2.503
a) Deudas con entidades de crédito y obligaciones u otros valores negociables	<b>0131</b>	993	1.250
b) Otros pasivos financieros	<b>0132</b>	1.220	1.253
3. Deudas con empresas del grupo y asociadas a largo plazo	<b>0117</b>	2.018	2.431
4. Pasivos por impuesto diferido	<b>0118</b>	59	62
5. Otros pasivos no corrientes	<b>0135</b>		
6. Periodificaciones a largo plazo	<b>0119</b>		
<b>C) PASIVO CORRIENTE</b>	<b>0130</b>	15.377	12.927
1. Pasivos vinculados con activos no corrientes mantenidos para la venta	<b>0121</b>		
2. Provisiones a corto plazo	<b>0122</b>	434	215
3. Deudas a corto plazo:	<b>0123</b>	2.028	647
a) Deudas con entidades de crédito y obligaciones u otros valores negociables	<b>0133</b>	502	393
b) Otros pasivos financieros	<b>0134</b>	1.526	254
4. Deudas con empresas del grupo y asociadas a corto plazo	<b>0129</b>	1.195	669
5. Acreedores comerciales y otras cuentas a pagar:	<b>0124</b>	10.275	9.811
a) Proveedores	<b>0125</b>	8.845	8.301
b) Otros acreedores	<b>0126</b>	750	830
c) Pasivos por impuesto corriente	<b>0127</b>	680	680
6. Otros pasivos corrientes	<b>0136</b>		
7. Periodificaciones a corto plazo	<b>0128</b>	1.445	1.584
<b>TOTAL PATRIMONIO NETO Y PASIVO (A + B + C)</b>	<b>0200</b>	30.498	28.339

**IV. INFORMACIÓN FINANCIERA SELECCIONADA**

**2. CUENTA DE PÉRDIDAS Y GANANCIAS INDIVIDUAL (ELABORADA UTILIZANDO LA NORMATIVA CONTABLE EN VIGOR DE CARÁCTER NACIONAL)**

Uds.: Miles de euros

		PER. CORRIENTE ACTUAL (2º SEMESTRE)		PER. CORRIENTE ANTERIOR (2º SEMESTRE)		ACUMULADO ACTUAL 30/06/2017		ACUMULADO ANTERIOR 30/06/2016	
		Importe	%	Importe	%	Importe	%	Importe	%
(+) Importe neto de la cifra de negocios	0205					11.540		6.038	
(+/-) Variación de existencias de productos terminados y en curso de fabricación	0206								
(+) Trabajos realizados por la empresa para su activo	0207								
(-) Aprovisionamientos	0208					(6.306)	(54,65)	(2.218)	(36,74)
(+) Otros ingresos de explotación	0209					3	0,02	13	0,22
(-) Gastos de personal	0217					(3.614)	(31,32)	(3.297)	(54,61)
(-) Otros gastos de explotación	0210					(1.196)	(10,37)	(1.357)	(22,48)
(-) Amortización del inmovilizado	0211					(52)	(0,45)	(29)	(0,48)
(+) Imputación de subvenciones de inmovilizado no financiero y otras	0212					15	0,13	13	0,21
(+) Excesos de provisiones	0213								
(+/-) Deterioro y resultado por enajenaciones del inmovilizado	0214								
(+/-) Otros resultados	0215								
<b>= RESULTADO DE EXPLOTACIÓN</b>	<b>0245</b>					389	3,37	(837)	(13,87)
(+) Ingresos financieros	0250					68	0,59	193	3,19
(-) Gastos financieros	0251					(159)	(1,37)	(186)	(3,08)
(+/-) Variación de valor razonable en instrumentos financieros	0252								
(+/-) Diferencias de cambio	0254					(14)	(0,12)	3	0,06
(+/-) Deterioro y resultado por enajenaciones de instrumentos financieros	0255							(17)	(0,28)
<b>= RESULTADO FINANCIERO</b>	<b>0256</b>					(105)	(0,91)	(7)	(0,11)
<b>= RESULTADO ANTES DE IMPUESTOS</b>	<b>0265</b>					284	2,47	(844)	(13,98)
(+/-) Impuesto sobre beneficios	0270							(137)	(2,27)
<b>= RESULTADO DEL EJERCICIO PROCEDENTE DE OPERACIONES CONTINUADAS</b>	<b>0280</b>					284	2,47	(981)	(16,25)
(+/-) Resultado del ejercicio procedente de operaciones interrumpidas neto de impuestos	0285								
<b>= RESULTADO DEL EJERCICIO</b>	<b>0300</b>					284	2,47	(981)	(16,25)

BENEFICIO POR ACCIÓN		Importe (X,XX euros)	Importe (X,XX euros)	Importe (X,XX euros)	Importe (X,XX euros)
Básico	0290				
Diluido	0295				

**IV. INFORMACIÓN FINANCIERA SELECCIONADA**

**3. ESTADO DE CAMBIOS EN EL PATRIMONIO NETO INDIVIDUAL**

**ESTADO DE INGRESOS Y GASTOS RECONOCIDOS INDIVIDUAL (ELABORADO UTILIZANDO LA NORMATIVA CONTABLE EN VIGOR DE CARÁCTER NACIONAL)**

Uds.: Miles de euros

		PERIODO ACTUAL 30/06/2017	PERIODO ANTERIOR 30/06/2016
<b>A) RESULTADO DEL EJERCICIO (de la cuenta de pérdidas y ganancias)</b>	<b>0305</b>	284	(981)
<b>B) INGRESOS Y GASTOS IMPUTADOS DIRECTAMENTE AL PATRIMONIO NETO:</b>	<b>0310</b>	156	
1. Por valoración de instrumentos financieros:	<b>0320</b>		
a) Activos financieros disponibles para la venta	<b>0321</b>		
b) Otros ingresos/(gastos)	<b>0323</b>		
2. Por coberturas de flujos de efectivo	<b>0330</b>		
3. Subvenciones, donaciones y legados recibidos	<b>0340</b>		
4. Por ganancias y pérdidas actuariales y otros ajustes	<b>0344</b>		
5. Resto de ingresos y gastos imputados directamente al patrimonio neto	<b>0343</b>	208	
6. Efecto impositivo	<b>0345</b>	(52)	
<b>C) TRANSFERENCIAS A LA CUENTA DE PÉRDIDAS Y GANANCIAS:</b>	<b>0350</b>	(14)	(9)
1. Por valoración de instrumentos financieros:	<b>0355</b>		
a) Activos financieros disponibles para la venta	<b>0356</b>		
b) Otros ingresos/(gastos)	<b>0358</b>		
2. Por coberturas de flujos de efectivo	<b>0360</b>		
3. Subvenciones, donaciones y legados recibidos	<b>0366</b>	(18)	(13)
4. Resto de ingresos y gastos imputados directamente al patrimonio neto	<b>0365</b>		
5. Efecto impositivo	<b>0370</b>	5	3
<b>TOTAL INGRESOS/(GASTOS) RECONOCIDOS (A + B + C)</b>	<b>0400</b>	426	(990)



**IV. INFORMACIÓN FINANCIERA SELECCIONADA**

**4. ESTADO DE CAMBIOS EN EL PATRIMONIO NETO INDIVIDUAL (1/2)**

**ESTADO TOTAL DE CAMBIOS EN EL PATRIMONIO NETO INDIVIDUAL (ELABORADO UTILIZANDO LA NORMATIVA CONTABLE EN VIGOR DE CARÁCTER NACIONAL)**

Uds.: Miles de euros

PERIODO ACTUAL		Fondos propios				Ajustes por cambios de valor	Subvenciones donaciones y legados recibidos	Total Patrimonio neto
		Capital	Prima de emisión y Reservas (1)	Acciones y particip. en patrimonio propias	Resultado del ejercicio			
<b>Saldo inicial al 01/01/2017</b>	<b>3010</b>	20.292	(9.110)	(6)	(1.147)		191	10.221
Ajuste por cambios de criterio contable	3011							
Ajuste por errores	3012							
<b>Saldo inicial ajustado</b>	<b>3015</b>	20.292	(9.110)	(6)	(1.147)		191	10.221
<b>I. Total ingresos/ (gastos) reconocidos</b>	<b>3020</b>				284	156	(14)	426
<b>II. Operaciones con socios o propietarios</b>	<b>3025</b>		(10)	6				(4)
1. Aumentos/ (Reducciones) de capital	3026							
2. Conversión de pasivos financieros en patrimonio neto	3027							
3. Distribución de dividendos	3028							
4. Operaciones con acciones o participaciones en patrimonio propias (netas)	3029		(10)	6				(4)
5. Incrementos/ (Reducciones) por combinaciones de negocios	3030							
6. Otras operaciones con socios o propietarios	3032							
<b>III. Otras variaciones de patrimonio neto</b>	<b>3035</b>		(1.147)		1.147	0		0
1. Pagos basados en instrumentos de patrimonio	3036							
2. Traspasos entre partidas de patrimonio neto	3037							
3. Otras variaciones	3038		(1.147)		1.147	0		0
<b>Saldo final al 30/06/2017</b>	<b>3040</b>	20.292	(10.267)		284	156	178	10.643

(1) La columna **Prima de emisión y Reservas**, a efectos de cumplimentar éste estado, engloba los siguientes epígrafes del patrimonio neto del Balance: 2.Prima de emisión, 3.Reservas, 5.Resultados de ejercicios anteriores, 6.Otras aportaciones de socios y 8.Menos: *Dividendo a cuenta*

**IV. INFORMACIÓN FINANCIERA SELECCIONADA**

**4. ESTADO DE CAMBIOS EN EL PATRIMONIO NETO INDIVIDUAL (2/2)**

**ESTADO TOTAL DE CAMBIOS EN EL PATRIMONIO NETO INDIVIDUAL (ELABORADO UTILIZANDO LA NORMATIVA CONTABLE EN VIGOR DE CARÁCTER NACIONAL)**

Uds.: Miles de euros

PERIODO ANTERIOR		Fondos propios					Ajustes por cambios de valor	Subvenciones donaciones y legados recibidos	Total Patrimonio neto
		Capital	Prima de emisión y Reservas (1)	Acciones y particip. en patrimonio propias	Resultado del ejercicio	Otros instrumentos de patrimonio neto			
<b>Saldo inicial al 01/01/2016 (periodo comparativo)</b>	<b>3050</b>	20.292	(998)	(11)	(8.097)			131	11.317
Ajuste por cambios de criterio contable	<b>3051</b>								
Ajuste por errores	<b>3052</b>								
<b>Saldo inicial ajustado (periodo comparativo)</b>	<b>3055</b>	20.292	(998)	(11)	(8.097)			131	11.317
<b>I. Total ingresos/ (gastos) reconocidos</b>	<b>3060</b>				(981)			(9)	(990)
<b>II. Operaciones con socios o propietarios</b>	<b>3065</b>		(6)	0					(6)
1. Aumentos/ (Reducciones) de capital	<b>3066</b>								
2. Conversión de pasivos financieros en patrimonio neto	<b>3067</b>								
3. Distribución de dividendos	<b>3068</b>								
4. Operaciones con acciones o participaciones en patrimonio propias (netas)	<b>3069</b>		(6)	0					(6)
5. Incrementos/ (Reducciones) por combinaciones de negocios	<b>3070</b>								
6. Otras operaciones con socios o propietarios	<b>3072</b>								
<b>III. Otras variaciones de patrimonio neto</b>	<b>3075</b>		(8.097)		8.097				
1. Pagos basados en instrumentos de patrimonio	<b>3076</b>								
2. Traspasos entre partidas de patrimonio neto	<b>3077</b>								
3. Otras variaciones	<b>3078</b>		(8.097)		8.097				
<b>Saldo final al 30/06/2016 (periodo comparativo)</b>	<b>3080</b>	20.292	(9.101)	(12)	(981)			122	10.320

(1) La columna **Prima de emisión y Reservas**, a efectos de cumplimentar éste estado, engloba los siguientes epígrafes del patrimonio neto del Balance: 2.Prima de emisión, 3.Reservas, 5.Resultados de ejercicios anteriores, 6.Otras aportaciones de socios y 8.Menos: *Dividendo a cuenta*

**IV. INFORMACIÓN FINANCIERA SELECCIONADA**

**5. ESTADO DE FLUJOS DE EFECTIVO INDIVIDUAL (ELABORADO UTILIZANDO LA NORMATIVA CONTABLE EN VIGOR DE CARÁCTER NACIONAL)**

Uds.: Miles de euros

		PERIODO ACTUAL 30/06/2017	PERIODO ANTERIOR 30/06/2016
<b>A) FLUJOS DE EFECTIVO DE LAS ACTIVIDADES DE EXPLOTACIÓN (1 + 2 + 3 + 4)</b>	<b>0435</b>	(38)	(2.006)
<b>1. Resultado antes de impuestos</b>	<b>0405</b>	284	(844)
<b>2. Ajustes del resultado:</b>	<b>0410</b>	142	15
(+) Amortización del inmovilizado	0411	52	29
(+/-) Otros ajustes del resultado (netos)	0412	90	(14)
<b>3. Cambios en el capital corriente</b>	<b>0415</b>	(434)	(1.046)
<b>4. Otros flujos de efectivo de las actividades de explotación:</b>	<b>0420</b>	(30)	(130)
(-) Pagos de intereses	0421	(30)	(186)
(+) Cobros de dividendos	0422		
(+) Cobros de intereses	0423		193
(+/-) Cobros/(pagos) por impuesto sobre beneficios	0430		(137)
(+/-) Otros cobros/(pagos) de actividades de explotación	0425		
<b>B) FLUJOS DE EFECTIVO DE LAS ACTIVIDADES DE INVERSIÓN (1 + 2)</b>	<b>0460</b>	(84)	117
<b>1. Pagos por inversiones:</b>	<b>0440</b>	(203)	19
(-) Empresas del grupo, asociadas y unidades de negocio	0441		
(-) Inmovilizado material, intangible e inversiones inmobiliarias	0442	(203)	2
(-) Otros activos financieros	0443		17
(-) Otros activos	0444		
<b>2. Cobros por desinversiones:</b>	<b>0450</b>	119	98
(+) Empresas del grupo, asociadas y unidades de negocio	0451		
(+) Inmovilizado material, intangible e inversiones inmobiliarias	0452	1	(188)
(+) Otros activos financieros	0453	118	286
(+) Otros activos	0454		
<b>C) FLUJOS DE EFECTIVO DE LAS ACTIVIDADES DE FINANCIACIÓN (1 + 2 + 3)</b>	<b>0490</b>	499	2.026
<b>1. Cobros y (pagos) por instrumentos de patrimonio:</b>	<b>0470</b>	(56)	(30)
(+) Emisión	0471		
(-) Amortización	0472	(62)	
(-) Adquisición	0473	6	
(+) Enajenación	0474		
(+) Subvenciones, donaciones y legados recibidos	0475		(30)
<b>2. Cobros y (pagos) por instrumentos de pasivo financiero:</b>	<b>0480</b>	555	2.056
(+) Emisión	0481	1.450	8.396
(-) Devolución y amortización	0482	(895)	(6.340)
<b>3. Pagos por dividendos y remuneraciones de otros instrumentos de patrimonio</b>	<b>0485</b>		
<b>D) EFECTO DE LAS VARIACIONES DE LOS TIPOS DE CAMBIO</b>	<b>0492</b>		
<b>E) AUMENTO/(DISMINUCIÓN) NETO DE EFECTIVO Y EQUIVALENTES (A + B + C + D)</b>	<b>0495</b>	377	138
<b>F) EFECTIVO Y EQUIVALENTES AL INICIO DEL PERIODO</b>	<b>0499</b>	2.518	3.371
<b>G) EFECTIVO Y EQUIVALENTES AL FINAL DEL PERIODO (E + F)</b>	<b>0500</b>	2.895	3.509

COMPONENTES DEL EFECTIVO Y EQUIVALENTES AL FINAL DEL PERIODO		PERIODO ACTUAL 30/06/2017	PERIODO ANTERIOR 30/06/2016
(+) Caja y bancos	0550	2.895	3.509
(+) Otros activos financieros	0552		
(-) Menos: Descubiertos bancarios reintegrables a la vista	0553		
<b>TOTAL EFECTIVO Y EQUIVALENTES AL FINAL DEL PERIODO</b>	<b>0600</b>	2.895	3.509

**IV. INFORMACIÓN FINANCIERA SELECCIONADA**

**6. BALANCE CONSOLIDADO (NIIF ADOPTADAS) (1/2)**

Uds.: Miles de euros

ACTIVO		PERIODO ACTUAL 30/06/2017	PERIODO ANTERIOR 31/12/2016
<b>A) ACTIVO NO CORRIENTE</b>	<b>1040</b>	13.924	13.800
1. Inmovilizado intangible:	<b>1030</b>	0	0
a) Fondo de comercio	<b>1031</b>		
b) Otro inmovilizado intangible	<b>1032</b>	0	0
2. Inmovilizado material	<b>1033</b>	6.850	6.560
3. Inversiones inmobiliarias	<b>1034</b>		
4. Inversiones contabilizadas aplicando el método de la participación	<b>1035</b>	20	20
5. Activos financieros no corrientes	<b>1036</b>	4.175	4.173
6. Activos por impuesto diferido	<b>1037</b>	2.490	2.518
7. Otros activos no corrientes	<b>1038</b>	390	529
<b>B) ACTIVO CORRIENTE</b>	<b>1085</b>	20.949	19.054
1. Activos no corrientes mantenidos para la venta	<b>1050</b>		
2. Existencias	<b>1055</b>	233	1.139
3. Deudores comerciales y otras cuentas a cobrar:	<b>1060</b>	12.961	11.603
a) Clientes por ventas y prestaciones de servicios	<b>1061</b>	12.961	11.603
b) Otros deudores	<b>1062</b>		
c) Activos por impuesto corriente	<b>1063</b>		
4. Otros activos financieros corrientes	<b>1070</b>		
5. Otros activos corrientes	<b>1075</b>	3.882	3.011
6. Efectivo y otros activos líquidos equivalentes	<b>1072</b>	3.872	3.301
<b>TOTAL ACTIVO (A + B)</b>	<b>1100</b>	34.873	32.854

**IV. INFORMACIÓN FINANCIERA SELECCIONADA**

**6. BALANCE CONSOLIDADO (NIIF ADOPTADAS) (2/2)**

Uds.: Miles de euros

PASIVO Y PATRIMONIO NETO		PERIODO ACTUAL 30/06/2017	PERIODO ANTERIOR 31/12/2016
<b>A) PATRIMONIO NETO (A.1 + A.2 + A.3)</b>	<b>1195</b>	8.238	8.040
<b>A.1) FONDOS PROPIOS</b>	<b>1180</b>	9.539	9.525
1. Capital	1171	20.292	20.292
a) Capital escriturado	1161	20.292	20.292
b) Menos: Capital no exigido	1162		
2. Prima de emisión	1172		
3. Reservas	1173	431	(12.109)
4. Menos: Acciones y participaciones en patrimonio propias	1174		(6)
5. Resultados de ejercicios anteriores	1178	(11.215)	(10.068)
6. Otras aportaciones de socios	1179		
7. Resultado del ejercicio atribuido a la entidad dominante	1175	31	11.416
8. Menos: Dividendo a cuenta	1176		
9. Otros instrumentos de patrimonio neto	1177		
<b>A.2) OTRO RESULTADO GLOBAL ACUMULADO</b>	<b>1188</b>	(498)	(683)
1. Partidas que no se reclasifican al resultado del ejercicio	1186		
2. Partidas que pueden reclasificarse posteriormente al resultado del ejercicio	1187	(498)	(683)
a) Activos financieros disponibles para la venta	1181		
b) Operaciones de cobertura	1182	(416)	(613)
c) Diferencias de conversión	1184	(82)	(70)
d) Otros	1183		
<b>PATRIMONIO NETO ATRIBUIDO A LA ENTIDAD DOMINANTE (A.1 + A.2)</b>	<b>1189</b>	9.041	8.843
<b>A.3) INTERESES MINORITARIOS</b>	<b>1193</b>	(803)	(803)
<b>B) PASIVO NO CORRIENTE</b>	<b>1120</b>	8.805	9.854
1. Subvenciones	1117	236	254
2. Provisiones no corrientes	1115	189	195
3. Pasivos financieros no corrientes:	1116	8.271	9.296
a) Deudas con entidades de crédito y obligaciones u otros valores negociables	1131	5.134	5.695
b) Otros pasivos financieros	1132	3.137	3.601
4. Pasivos por impuesto diferido	1118		
5. Otros pasivos no corrientes	1135	110	110
<b>C) PASIVO CORRIENTE</b>	<b>1130</b>	17.830	14.960
1. Pasivos vinculados con activos no corrientes mantenidos para la venta	1121		
2. Provisiones corrientes	1122	434	215
3. Pasivos financieros corrientes:	1123	4.430	2.265
a) Deudas con entidades de crédito y obligaciones u otros valores negociables	1133	821	744
b) Otros pasivos financieros	1134	3.609	1.521
4. Acreedores comerciales y otras cuentas a pagar:	1124	12.090	10.757
a) Proveedores	1125	11.338	10.757
b) Otros acreedores	1126		
c) Pasivos por impuesto corriente	1127	752	
5. Otros pasivos corrientes	1136	876	1.723
<b>TOTAL PASIVO Y PATRIMONIO NETO (A + B + C)</b>	<b>1200</b>	34.873	32.854

**IV. INFORMACIÓN FINANCIERA SELECCIONADA**

**7. CUENTA DE PÉRDIDAS Y GANANCIAS CONSOLIDADA (NIIF ADOPTADAS)**

Uds.: Miles de euros

		PER. CORRIENTE ACTUAL (2º SEMESTRE)		PER. CORRIENTE ANTERIOR (2º SEMESTRE)		ACUMULADO ACTUAL 30/06/2017		ACUMULADO ANTERIOR 30/06/2016	
		Importe	%	Importe	%	Importe	%	Importe	%
(+) Importe neto de la cifra de negocios	1205					12.492		6.759	
(+/-) Variación de existencias de productos terminados y en curso de fabricación	1206								
(+) Trabajos realizados por la empresa para su activo	1207								
(-) Aprovisionamientos	1208					(6.560)	(52,51)	(2.485)	(36,77)
(+) Otros ingresos de explotación	1209					3	0,02	13	0,20
(-) Gastos de personal	1217					(3.661)	(29,31)	(3.329)	(49,25)
(-) Otros gastos de explotación	1210					(1.764)	(14,12)	(1.443)	(21,34)
(-) Amortización del inmovilizado	1211					(289)	(2,32)	(253)	(3,75)
(+) Imputación de subvenciones de inmovilizado no financiero y otras	1212					15	0,12	13	0,19
(+/-) Deterioro y resultado por enajenaciones del inmovilizado	1214							(1)	(0,01)
(+/-) Otros resultados	1215								
<b>= RESULTADO DE EXPLOTACIÓN</b>	<b>1245</b>					<b>235</b>	<b>1,88</b>	<b>(726)</b>	<b>(10,74)</b>
(+) Ingresos financieros	1250					48	0,39	63	0,93
(-) Gastos financieros	1251					(235)	(1,88)	(302)	(4,46)
(+/-) Variación de valor razonable en instrumentos financieros	1252								
(+/-) Diferencias de cambio	1254					(14)	(0,11)	3	0,05
(+/-) Deterioro y resultado por enajenaciones de instrumentos financieros	1255							12.264	181,44
<b>= RESULTADO FINANCIERO</b>	<b>1256</b>					<b>(201)</b>	<b>(1,61)</b>	<b>12.028</b>	<b>177,96</b>
(+/-) Resultado de entidades valoradas por el método de la participación	1253								
<b>= RESULTADO ANTES DE IMPUESTOS</b>	<b>1265</b>					<b>34</b>	<b>0,28</b>	<b>11.303</b>	<b>167,22</b>
(+/-) Impuesto sobre beneficios	1270					(4)	(0,03)	(172)	(2,55)
<b>= RESULTADO DEL EJERCICIO PROCEDENTE DE OPERACIONES CONTINUADAS</b>	<b>1280</b>					<b>31</b>	<b>0,25</b>	<b>11.131</b>	<b>164,68</b>
(+/-) Resultado del ejercicio procedente de operaciones interrumpidas neto de impuestos	1285								
<b>= RESULTADO CONSOLIDADO DEL EJERCICIO</b>	<b>1288</b>					<b>31</b>	<b>0,25</b>	<b>11.131</b>	<b>164,68</b>
a) Resultado atribuido a la entidad dominante	1300					31	0,25	11.131	164,68
b) Resultado atribuido a intereses minoritarios	1289					(1)	0,00	0	
<b>BENEFICIO POR ACCIÓN</b>									
		<b>Importe (X,XX euros)</b>		<b>Importe (X,XX euros)</b>		<b>Importe (X,XX euros)</b>		<b>Importe (X,XX euros)</b>	
Básico	1290								0,08
Diluido	1295								0,08

**IV. INFORMACIÓN FINANCIERA SELECCIONADA**

**8. ESTADO DE INGRESOS Y GASTOS RECONOCIDOS CONSOLIDADO (NIIF ADOPTADAS)**

Uds.: Miles de euros

		PERIODO ACTUAL 30/06/2017	PERIODO ANTERIOR 30/06/2016
<b>A) RESULTADO CONSOLIDADO DEL EJERCICIO (de la cuenta de pérdidas y ganancias)</b>	<b>1305</b>	31	11.131
<b>B) OTRO RESULTADO GLOBAL – PARTIDAS QUE NO SE RECLASIFICAN AL RESULTADO DEL PERIODO:</b>	<b>1310</b>	116	(113)
1. Por revalorización/(reversión de la revalorización) del inmovilizado material y de activos intangibles	1311		
2. Por ganancias y pérdidas actuariales	1344		
3. Participación en otro resultado global reconocidos por las inversiones en negocios conjuntos y asociadas	1342		
4. Resto de ingresos y gastos que no se reclasifican al resultado del periodo	1343	155	(150)
5. Efecto impositivo	1345	(39)	38
<b>C) OTRO RESULTADO GLOBAL – PARTIDAS QUE PUEDEN RECLASIFICARSE POSTERIORMENTE AL RESULTADO DEL PERIODO:</b>	<b>1350</b>	69	71
<b>1. Activos financieros disponibles para la venta:</b>	<b>1355</b>		
a) Ganancias/(Pérdidas) por valoración	1356		
b) Importes transferidos a la cuenta de pérdidas y ganancias	1357		
c) Otras reclasificaciones	1358		
<b>2. Coberturas de los flujos de efectivo:</b>	<b>1360</b>	91	95
a) Ganancias/(Pérdidas) por valoración	1361		
b) Importes transferidos a la cuenta de pérdidas y ganancias	1362		
c) Importes transferidos al valor inicial de las partidas cubiertas	1363		
d) Otras reclasificaciones	1364	91	95
<b>3. Diferencias de conversión:</b>	<b>1365</b>		
a) Ganancias/(Pérdidas) por valoración	1366		
b) Importes transferidos a la cuenta de pérdidas y ganancias	1367		
c) Otras reclasificaciones	1368		
<b>4. Participación en otro resultado global reconocidos por las inversiones en negocios conjuntos y asociadas:</b>	<b>1370</b>		
a) Ganancias/(Pérdidas) por valoración	1371		
b) Importes transferidos a la cuenta de pérdidas y ganancias	1372		
c) Otras reclasificaciones	1373		
<b>5. Resto de ingresos y gastos que pueden reclasificarse posteriormente al resultado del periodo</b>	<b>1375</b>		
a) Ganancias/(Pérdidas) por valoración	1376		
b) Importes transferidos a la cuenta de pérdidas y ganancias	1377		
c) Otras reclasificaciones	1378		
<b>6. Efecto impositivo</b>	<b>1380</b>	(23)	(24)
<b>RESULTADO GLOBAL TOTAL DEL EJERCICIO (A + B + C)</b>	<b>1400</b>	215	11.089
a) Atribuidos a la entidad dominante	1398	216	11.089
b) Atribuidos a intereses minoritarios	1399	(1)	0

**IV. INFORMACIÓN FINANCIERA SELECCIONADA**

**9. ESTADO TOTAL DE CAMBIOS EN EL PATRIMONIO NETO CONSOLIDADO (NIIF ADOPTADAS) (1/2)**

Uds.: Miles de euros

PERIODO ACTUAL		Patrimonio neto atribuido a la entidad dominante						Intereses minoritarios	Total Patrimonio neto
		Fondos propios					Ajustes por cambios de valor		
		Capital	Prima de emisión y Reservas (1)	Acciones y particip. en patrimonio propias	Resultado del ejercicio atribuido a la entidad dominante	Otros instrumentos de patrimonio neto			
<b>Saldo inicial al 01/01/2017</b>	<b>3110</b>	20.292	(22.177)	(6)	11.416		(683)	(803)	8.040
Ajuste por cambios de criterio contable	3111								
Ajuste por errores	3112								
<b>Saldo inicial ajustado</b>	<b>3115</b>	20.292	(22.177)	(6)	11.416		(683)	(803)	8.040
<b>I. Total ingresos/ (gastos) reconocidos</b>	<b>3120</b>				31		185	(1)	215
<b>II. Operaciones con socios o propietarios</b>	<b>3125</b>		(10)	6					(4)
1. Aumentos/ (Reducciones) de capital	3126								
2. Conversión de pasivos financieros en patrimonio neto	3127								
3. Distribución de dividendos	3128								
4. Operaciones con acciones o participaciones en patrimonio propias (netas)	3129		(10)	6					(4)
5. Incrementos/ (Reducciones) por combinaciones de negocios	3130								
6. Otras operaciones con socios o propietarios	3132								
<b>III. Otras variaciones de patrimonio neto</b>	<b>3135</b>		11.403		(11.416)			0	(13)
1. Pagos basados en instrumentos de patrimonio	3136								
2. Traspasos entre partidas de patrimonio neto	3137		11.416		(11.416)				
3. Otras variaciones	3138		(13)					0	(13)
<b>Saldo final al 30/06/2017</b>	<b>3140</b>	20.292	(10.784)		31		(498)	(803)	8.238

(1) La columna **Prima de emisión y Reservas**, a efectos de cumplimentar éste estado, engloba los siguientes epígrafes del patrimonio neto del Balance: 2.Prima de emisión, 3.Reservas, 5.Resultados de ejercicios anteriores, 6.Otras aportaciones de socios y 8.Menos: *Dividendo a cuenta*



**IV. INFORMACIÓN FINANCIERA SELECCIONADA**

**9. ESTADO TOTAL DE CAMBIOS EN EL PATRIMONIO NETO CONSOLIDADO (NIIF ADOPTADAS) (2/2)**

Uds.: Miles de euros

PERIODO ANTERIOR		Patrimonio neto atribuido a la entidad dominante						Intereses minoritarios	Total Patrimonio neto
		Fondos propios					Ajustes por cambios de valor		
		Capital	Prima de emisión y Reservas (1)	Acciones y particip. en patrimonio propias	Resultado del ejercicio atribuido a la entidad dominante	Otros instrumentos de patrimonio neto			
<b>Saldo inicial al 01/01/2016 (periodo comparativo)</b>	<b>3150</b>	20.292	(14.583)	(11)	(7.661)		(681)	(810)	(3.455)
Ajuste por cambios de criterio contable	3151								
Ajuste por errores	3152								
<b>Saldo inicial ajustado (periodo comparativo)</b>	<b>3155</b>	20.292	(14.583)	(11)	(7.661)		(681)	(810)	(3.455)
<b>I. Total ingresos/ (gastos) reconocidos</b>	<b>3160</b>				11.131		(42)	0	11.089
<b>II. Operaciones con socios o propietarios</b>	<b>3165</b>		(6)	0					(6)
1. Aumentos/ (Reducciones) de capital	3166								
2. Conversión de pasivos financieros en patrimonio neto	3167								
3. Distribución de dividendos	3168								
4. Operaciones con acciones o participaciones en patrimonio propias (netas)	3169		(6)	0					(6)
5. Incrementos/ (Reducciones) por combinaciones de negocios	3170								
6. Otras operaciones con socios o propietarios	3172								
<b>III. Otras variaciones de patrimonio neto</b>	<b>3175</b>		(7.547)		7.661			9	123
1. Pagos basados en instrumentos de patrimonio	3176								
2. Traspasos entre partidas de patrimonio neto	3177		(7.661)		7.661				
3. Otras variaciones	3178		114					9	123
<b>Saldo final al 30/06/2016 (periodo comparativo)</b>	<b>3180</b>	20.292	(22.137)	(12)	11.131		(723)	(801)	7.750

(1) La columna **Prima de emisión y Reservas**, a efectos de cumplimentar éste estado, engloba los siguientes epígrafes del patrimonio neto del Balance: 2.Prima de emisión, 3.Reservas, 5.Resultados de ejercicios anteriores, 6.Otras aportaciones de socios y 8.Menos: *Dividendo a cuenta*

**IV. INFORMACIÓN FINANCIERA SELECCIONADA**

**10. A. ESTADO DE FLUJOS DE EFECTIVO CONSOLIDADO (MÉTODO INDIRECTO) (NIIF ADOPTADAS)**

Uds.: Miles de euros

		PERIODO ACTUAL 30/06/2017	PERIODO ANTERIOR 30/06/2016
<b>A) FLUJOS DE EFECTIVO DE LAS ACTIVIDADES DE EXPLOTACIÓN (1 + 2 + 3 + 4)</b>	<b>1435</b>	225	(2.200)
<b>1. Resultado antes de impuestos</b>	<b>1405</b>	34	11.303
<b>2. Ajustes del resultado:</b>	<b>1410</b>	475	(11.787)
(+) Amortización del inmovilizado	1411	289	253
(+/-) Otros ajustes del resultado (netos)	1412	186	(12.040)
<b>3. Cambios en el capital corriente</b>	<b>1415</b>	(138)	(1.318)
<b>4. Otros flujos de efectivo de las actividades de explotación:</b>	<b>1420</b>	(147)	(398)
(-) Pagos de intereses	1421	(147)	(302)
(-) Pagos por dividendos y remuneraciones de otros instrumentos de patrimonio	1430		
(+) Cobros de dividendos	1422		
(+) Cobros de intereses	1423		76
(+/-) Cobros/(Pagos) por impuesto sobre beneficios	1424		(187)
(+/-) Otros cobros/(pagos) de actividades de explotación	1425		15
<b>B) FLUJOS DE EFECTIVO DE LAS ACTIVIDADES DE INVERSIÓN (1 + 2 + 3)</b>	<b>1460</b>	(448)	13.392
<b>1. Pagos por inversiones:</b>	<b>1440</b>	(449)	13.039
(-) Empresas del grupo, asociadas y unidades de negocio	1441		
(-) Inmovilizado material, intangible e inversiones inmobiliarias	1442	(588)	(154)
(-) Otros activos financieros	1443	139	12.264
(-) Otros activos	1444		929
<b>2. Cobros por desinversiones:</b>	<b>1450</b>	1	354
(+) Empresas del grupo, asociadas y unidades de negocio	1451		
(+) Inmovilizado material, intangible e inversiones inmobiliarias	1452	1	4
(+) Otros activos financieros	1453		350
(+) Otros activos	1454		
<b>3. Otros flujos de efectivo de actividades de inversión</b>	<b>1455</b>		
(+) Cobros de dividendos	1456		
(+) Cobros de intereses	1457		
(+/-) Otros cobros/(pagos) de actividades de inversión	1458		
<b>C) FLUJOS DE EFECTIVO DE LAS ACTIVIDADES DE FINANCIACIÓN (1 + 2 + 3 + 4)</b>	<b>1490</b>	795	(13.483)
<b>1. Cobros y (pagos) por instrumentos de patrimonio:</b>	<b>1470</b>	(56)	0
(+) Emisión	1471		
(-) Amortización	1472	(62)	(13)
(-) Adquisición	1473		
(+) Enajenación	1474	6	12
<b>2. Cobros y (pagos) por instrumentos de pasivo financiero:</b>	<b>1480</b>	851	(13.492)
(+) Emisión	1481	1.350	
(-) Devolución y amortización	1482	(499)	(13.492)
<b>3. Pagos por dividendos y remuneraciones de otros instrumentos de patrimonio</b>	<b>1485</b>		
<b>4. Otros flujos de efectivo de actividades de financiación</b>	<b>1486</b>		9
(-) Pagos de intereses	1487		
(+/-) Otros cobros/(pagos) de actividades de financiación	1488		9
<b>D) EFECTO DE LAS VARIACIONES DE LOS TIPOS DE CAMBIO</b>	<b>1492</b>		
<b>E) AUMENTO/(DISMINUCIÓN) NETO DE EFECTIVO Y EQUIVALENTES (A + B + C + D)</b>	<b>1495</b>	571	(2.290)
<b>F) EFECTIVO Y EQUIVALENTES AL INICIO DEL PERIODO</b>	<b>1499</b>	3.301	6.836
<b>G) EFECTIVO Y EQUIVALENTES AL FINAL DEL PERIODO (E + F)</b>	<b>1500</b>	3.872	4.545

**COMPONENTES DEL EFECTIVO Y EQUIVALENTES AL FINAL DEL PERIODO**

		PERIODO ACTUAL 30/06/2017	PERIODO ANTERIOR 30/06/2016
(+) Caja y bancos	1550	3.872	4.545
(+) Otros activos financieros	1552		
(-) Menos: Descubiertos bancarios reintegrables a la vista	1553		
<b>TOTAL EFECTIVO Y EQUIVALENTES AL FINAL DEL PERIODO</b>	<b>1600</b>	3.872	4.545

**IV. INFORMACIÓN FINANCIERA SELECCIONADA**

**10. B. ESTADO DE FLUJOS DE EFECTIVO CONSOLIDADO (MÉTODO DIRECTO) (NIIF ADOPTADAS)**

Uds.: Miles de euros

		PERIODO ACTUAL 30/06/2017	PERIODO ANTERIOR 30/06/2016
<b>A) FLUJOS DE EFECTIVO DE LAS ACTIVIDADES DE EXPLOTACIÓN</b>		<b>8435</b>	
(+) Cobros de explotación		8410	
(-) Pagos a proveedores y al personal por gastos de explotación		8411	
(-) Pagos de intereses		8421	
(-) Pagos de dividendos y remuneraciones de otros instrumentos de patrimonio		8422	
(+) Cobros de dividendos		8430	
(+) Cobros de intereses		8423	
(+/-) Cobros/(Pagos) por impuesto sobre beneficios		8424	
(+/-) Otros cobros/(pagos) de actividades de explotación		8425	
<b>B) FLUJOS DE EFECTIVO DE LAS ACTIVIDADES DE INVERSIÓN (1 + 2 + 3)</b>		<b>8460</b>	
<b>1. Pagos por inversiones:</b>		<b>8440</b>	
(-) Empresas del grupo, asociadas y unidades de negocio		8441	
(-) Inmovilizado material, intangible e inversiones inmobiliarias		8442	
(-) Otros activos financieros		8443	
(-) Otros activos		8444	
<b>2. Cobros por desinversiones:</b>		<b>8450</b>	
(+) Empresas del grupo, asociadas y unidades de negocio		8451	
(+) Inmovilizado material, intangible e inversiones inmobiliarias		8452	
(+) Otros activos financieros		8453	
(+) Otros activos		8454	
<b>3. Otros flujos de efectivo de actividades de inversión</b>		<b>8455</b>	
(+) Cobros de dividendos		8456	
(+) Cobros de intereses		8457	
(+/-) Otros flujos de actividades de inversión		8458	
<b>C) FLUJOS DE EFECTIVO DE LAS ACTIVIDADES DE FINANCIACIÓN (1 + 2 + 3 + 4)</b>		<b>8490</b>	
<b>1. Cobros y (pagos) por instrumentos de patrimonio:</b>		<b>8470</b>	
(+) Emisión		8471	
(-) Amortización		8472	
(-) Adquisición		8473	
(+) Enajenación		8474	
<b>2. Cobros y (pagos) por instrumentos de pasivo financiero:</b>		<b>8480</b>	
(+) Emisión		8481	
(-) Devolución y amortización		8482	
<b>3. Pagos por dividendos y remuneraciones de otros instrumentos de patrimonio</b>		<b>8485</b>	
<b>4. Otros flujos de efectivo de actividades de financiación</b>		<b>8486</b>	
(-) Pagos de intereses		8487	
(+/-) Otros cobros/(pagos) de actividades de financiación		8488	
<b>D) EFECTO DE LAS VARIACIONES DE LOS TIPOS DE CAMBIO</b>		<b>8492</b>	
<b>E) AUMENTO/(DISMINUCIÓN) NETO DE EFECTIVO Y EQUIVALENTES (A + B + C + D)</b>		<b>8495</b>	
<b>F) EFECTIVO Y EQUIVALENTES AL INICIO DEL PERIODO</b>		<b>8499</b>	
<b>G) EFECTIVO Y EQUIVALENTES AL FINAL DEL PERIODO (E + F)</b>		<b>8500</b>	
<b>COMPONENTES DEL EFECTIVO Y EQUIVALENTES AL FINAL DEL PERIODO</b>		<b>PERIODO ACTUAL 30/06/2017</b>	<b>PERIODO ANTERIOR 30/06/2016</b>
(+) Caja y bancos		8550	
(+) Otros activos financieros		8552	
(-) Menos: Descubiertos bancarios reintegrables a la vista		8553	
<b>TOTAL EFECTIVO Y EQUIVALENTES AL FINAL DEL PERIODO</b>		<b>8600</b>	

**IV. INFORMACIÓN FINANCIERA SELECCIONADA**

**11. CAMBIOS EN LA COMPOSICIÓN DEL GRUPO**

Tabla 1:

COMBINACIONES DE NEGOCIOS U OTRAS ADQUISICIONES O AUMENTO DE PARTICIPACIÓN EN ENTIDADES DEPENDIENTES, NEGOCIOS CONJUNTOS Y/O INVERSIONES EN ASOCIADAS (PERIODO ACTUAL)						
Denominación de la entidad (o rama de actividad) adquirida o fusionada	Categoría	Fecha efectiva de la operación (dd-mm-aaaa)	Coste (neto) de la combinación (a)+ (b) (miles de euros)		% de derechos de voto adquiridos	% de derechos de voto totales en la entidad con posterioridad a la adquisición
			Importe (neto) pagado en la adquisición + otros costes directamente atribuibles a la combinación (a)	Valor razonable de los instrumentos de patrimonio neto emitidos para la adquisición de la entidad (b)		

Tabla 2:

DISMINUCIÓN DE PARTICIPACIONES EN ENTIDADES DEPENDIENTES, NEGOCIOS CONJUNTOS Y/O INVERSIONES EN ASOCIADAS U OTRAS OPERACIONES DE NATURALEZA SIMILAR (PERIODO ACTUAL)					
Denominación de la entidad (o rama de actividad) enajenado, escindido o dado de baja	Categoría	Fecha efectiva de la operación (dd-mm-aaaa)	% de derechos de voto enajenados o dados de baja	% de derechos de voto totales en la entidad con posterioridad a la enajenación	Beneficio/(Pérdida) generado (miles de euros)

**IV. INFORMACIÓN FINANCIERA SELECCIONADA**

**12. DIVIDENDOS PAGADOS**

		PERIODO ACTUAL			PERIODO ANTERIOR		
		% sobre Nominal	Euros por acción (X,XX)	Importe (miles de euros)	% sobre Nominal	Euros por acción (X,XX)	Importe (miles de euros)
Acciones ordinarias	2158						
Resto de acciones (sin voto, rescatables, etc)	2159						
<b>Dividendos totales pagados</b>	<b>2160</b>						
a) Dividendos con cargo a resultados	2155						
b) Dividendos con cargo a reservas o prima de emisión	2156						
c) Dividendos en especie	2157						

**IV. INFORMACIÓN FINANCIERA SELECCIONADA**

**13. DESGLOSE DE INSTRUMENTOS FINANCIEROS POR NATURALEZA Y CATEGORÍA (1/2)**

Uds.: Miles de euros

ACTIVOS FINANCIEROS: NATURALEZA/CATEGORÍA		PERIODO ACTUAL					
		Activos financieros mantenidos para negociar	Otros activos financieros a VR con cambios en PYG	Activos financieros disponibles para la venta	Préstamos y partidas a cobrar	Inversiones mantenidas hasta el vencimiento	Derivados de cobertura
Instrumentos de patrimonio	2061			1.806			
Valores representativos de deuda	2062						
Derivados	2063						
Otros activos financieros	2064				2.245	450	
<b>Largo plazo/ no corrientes</b>	2065			1.806	2.245	450	
Instrumentos de patrimonio	2066						
Valores representativos de la deuda	2067						
Derivados	2068						
Otros activos financieros	2069				174	1.089	
<b>Corto plazo/ corrientes</b>	2070				174	1.089	
<b>TOTAL INDIVIDUAL</b>	2075			1.806	2.419	1.539	
Instrumentos de patrimonio	2161			1.868			
Valores representativos de deuda	2162						
Derivados	2163						
Otros activos financieros	2164				2.327	390	
<b>Largo plazo/ no corrientes</b>	2165			1.868	2.327	390	
Instrumentos de patrimonio	2166						
Valores representativos de la deuda	2167						
Derivados	2168						
Otros activos financieros	2169				212	1.517	
<b>Corto plazo/ corrientes</b>	2170				212	1.517	
<b>TOTAL CONSOLIDADO</b>	2175			1.868	2.539	1.906	

PASIVOS FINANCIEROS: NATURALEZA/CATEGORÍA		PERIODO ACTUAL			
		Pasivos financieros mantenidos para negociar	Otros pasivos financieros a VR con cambios en PyG	Débitos y partidas a pagar	Derivados de cobertura
Deudas con entidades de crédito	2076			993	
Obligaciones y otros valores negociables	2077				
Derivados	2078				
Otros pasivos financieros	2079			1.220	
<b>Deudas a largo plazo/ Pasivos financieros no corrientes</b>	2080			2.213	
Deudas con entidades de crédito	2081			502	
Obligaciones y otros valores negociables	2082				
Derivados	2083				
Otros pasivos financieros	2084			1.526	
<b>Deudas a corto plazo/ Pasivos financieros corrientes</b>	2085			2.028	
<b>TOTAL INDIVIDUAL</b>	2090			4.240	
Deudas con entidades de crédito	2176			4.370	
Obligaciones y otros valores negociables	2177				
Derivados	2178				763
Otros pasivos financieros	2179			3.137	
<b>Deudas a largo plazo/ Pasivos financieros no corrientes</b>	2180			7.507	763
Deudas con entidades de crédito	2181			821	
Obligaciones y otros valores negociables	2182				
Derivados	2183				
Otros pasivos financieros	2184			3.609	
<b>Deudas a corto plazo/ Pasivos financieros corrientes</b>	2185			4.430	
<b>TOTAL CONSOLIDADO</b>	2190			11.937	763

**IV. INFORMACIÓN FINANCIERA SELECCIONADA**

**13. DESGLOSE DE INSTRUMENTOS FINANCIEROS POR NATURALEZA Y CATEGORÍA (2/2)**

Uds.: Miles de euros

ACTIVOS FINANCIEROS: NATURALEZA/CATEGORÍA		PERIODO ANTERIOR					
		Activos financieros mantenidos para negociar	Otros activos financieros a VR con cambios en PYG	Activos financieros disponibles para la venta	Préstamos y partidas a cobrar	Inversiones mantenidas hasta el vencimiento	Derivados de cobertura
Instrumentos de patrimonio	5061			1.806			
Valores representativos de deuda	5062						
Derivados	5063						
Otros activos financieros	5064					243	
<b>Largo plazo/ no corrientes</b>	<b>5065</b>			1.806		243	
Instrumentos de patrimonio	5066						
Valores representativos de la deuda	5067						
Derivados	5068						
Otros activos financieros	5069						
<b>Corto plazo/ corrientes</b>	<b>5070</b>						
<b>TOTAL INDIVIDUAL</b>	<b>5075</b>			1.806		243	
Instrumentos de patrimonio	5161			1.808			
Valores representativos de deuda	5162						
Derivados	5163						
Otros activos financieros	5164			20	2.084	205	
<b>Largo plazo/ no corrientes</b>	<b>5165</b>			1.828	2.084	205	
Instrumentos de patrimonio	5166						
Valores representativos de la deuda	5167						
Derivados	5168						
Otros activos financieros	5169						
<b>Corto plazo/ corrientes</b>	<b>5170</b>						
<b>TOTAL CONSOLIDADO</b>	<b>5175</b>			1.828	2.084	205	

PASIVOS FINANCIEROS: NATURALEZA/CATEGORÍA		PERIODO ANTERIOR			
		Pasivos financieros mantenidos para negociar	Otros pasivos financieros a VR con cambios en PyG	Débitos y partidas a pagar	Derivados de cobertura
Deudas con entidades de crédito	5076			1.610	
Obligaciones y otros valores negociables	5077				
Derivados	5078				
Otros pasivos financieros	5079			1.135	
<b>Deudas a largo plazo/ Pasivos financieros no corrientes</b>	<b>5080</b>			2.745	
Deudas con entidades de crédito	5081			48	
Obligaciones y otros valores negociables	5082				
Derivados	5083				
Otros pasivos financieros	5084			205	
<b>Deudas a corto plazo/ Pasivos financieros corrientes</b>	<b>5085</b>			254	
<b>TOTAL INDIVIDUAL</b>	<b>5090</b>			2.999	
Deudas con entidades de crédito	5176			5.655	
Obligaciones y otros valores negociables	5177				
Derivados	5178				905
Otros pasivos financieros	5179			4.235	
<b>Deudas a largo plazo/ Pasivos financieros no corrientes</b>	<b>5180</b>			9.891	905
Deudas con entidades de crédito	5181			409	
Obligaciones y otros valores negociables	5182				
Derivados	5183				
Otros pasivos financieros	5184			550	
<b>Deudas a corto plazo/ Pasivos financieros corrientes</b>	<b>5185</b>			959	
<b>TOTAL CONSOLIDADO</b>	<b>5190</b>			10.849	905

**IV. INFORMACIÓN FINANCIERA SELECCIONADA**

**14. INFORMACIÓN SEGMENTADA**

Uds.: Miles de euros

**Tabla 1:**

ÁREA GEOGRÁFICA		Distribución del importe neto de la cifra de negocios por área geográfica			
		INDIVIDUAL		CONSOLIDADO	
		PERIODO ACTUAL	PERIODO ANTERIOR	PERIODO ACTUAL	PERIODO ANTERIOR
Mercado interior	2210	2.385	2.729	2.731	3.035
Exportación:	2215	9.154	3.308	9.761	3.724
a) Unión Europea	2216	0	19	0	19
b) Países O.C.D.E	2217				
c) Resto de países	2218	9.154	3.289	9.761	3.705
<b>TOTAL</b>	<b>2220</b>	<b>11.540</b>	<b>6.038</b>	<b>12.492</b>	<b>6.759</b>

**Tabla 2:**

SEGMENTOS		Ingresos ordinarios					
		CONSOLIDADO					
		Ingresos ordinarios procedentes de clientes externos		Ingresos ordinarios entre segmentos		Total ingresos ordinarios	
		PERIODO ACTUAL	PERIODO ANTERIOR	PERIODO ACTUAL	PERIODO ANTERIOR	PERIODO ACTUAL	PERIODO ANTERIOR
INGENIERIA	2221	11.776	6.061			11.776	6.061
SERVICIOS	2222	319	291			319	291
OTROS	2223	397	407			397	407
	2224						
	2225						
	2226						
	2227						
	2228						
	2229						
	2230						
(-) Ajustes y eliminaciones de ingresos ordinarios entre segmentos	2231						
<b>TOTAL</b>	<b>2235</b>	<b>12.492</b>	<b>6.759</b>			<b>12.492</b>	<b>6.759</b>

**Tabla 3:**

SEGMENTOS		Resultado	
		CONSOLIDADO	
		PERIODO ACTUAL	PERIODO ANTERIOR
INGENIERIA	2250	53	(602)
SERVICIOS	2251	(23)	(20)
OTROS	2252	5	(338)
	2253		
	2254		
	2255		
	2256		
	2257		
	2258		
	2259		
Total resultado de los segmentos sobre los que se informa	2260	34	(961)
(+/-) Resultados no asignados	2261		12.264
(+/-) Eliminación de resultados internos (entre segmentos)	2262		
(+/-) Otros resultados	2263		
(+/-) Impuesto sobre beneficios y/o resultado de operaciones interrumpidas	2264		
<b>RESULTADO ANTES DE IMPUESTOS</b>	<b>2270</b>	<b>34</b>	<b>11.303</b>



**IV. INFORMACIÓN FINANCIERA SELECCIONADA**

**15. PLANTILLA MEDIA**

		INDIVIDUAL		CONSOLIDADO	
		PERIODO ACTUAL	PERIODO ANTERIOR	PERIODO ACTUAL	PERIODO ANTERIOR
<b>PLANTILLA MEDIA</b>	<b>2295</b>	194	176	197	179
Hombres	<b>2296</b>	134	117	135	118
Mujeres	<b>2297</b>	60	59	62	61

**IV. INFORMACIÓN FINANCIERA SELECCIONADA**

**16. REMUNERACIONES RECIBIDAS POR LOS ADMINISTRADORES Y POR LOS DIRECTIVOS**

ADMINISTRADORES:		Importe (miles euros)	
Concepto retributivo:		PERIODO ACTUAL	PERIODO ANTERIOR
Retribución fija	2310	45	37
Retribución variable	2311		
Dietas	2312	80	52
Atenciones estatutarias	2313		
Operaciones sobre acciones y/u otros instrumentos financieros	2314		
Otros	2315		
<b>TOTAL</b>	<b>2320</b>	125	90

**Otros beneficios:**

Anticipos	2326		
Créditos concedidos	2327		
Fondos y Planes de pensiones: Aportaciones	2328		
Fondos y planes de pensiones: Obligaciones contraídas	2329		
Primas de seguros de vida	2330		
Garantías constituidas a favor de los Consejeros	2331		

**DIRECTIVOS:**

		Importe (miles euros)	
		PERIODO ACTUAL	PERIODO ANTERIOR
Total remuneraciones recibidas por los directivos	2325	186	217

**IV. INFORMACIÓN FINANCIERA SELECCIONADA**

**17. TRANSACCIONES CON PARTES VINCULADAS (1/2)**

Uds.: Miles de euros

OPERACIONES VINCULADAS		PERIODO ACTUAL				
		Accionistas significativos	Administradores y Directivos	Personas, sociedades o entidades del grupo	Otras partes vinculadas	Total
<b>GASTOS E INGRESOS:</b>						
1) Gastos financieros	2340					
2) Contratos de gestión o colaboración	2341					
3) Transferencias de I+D y acuerdos sobre licencias	2342					
4) Arrendamientos	2343					
5) Recepción de servicios	2344		20			20
6) Compra de bienes (terminados o en curso)	2345					
7) Correcciones valorativas por deudas incobrables o de dudoso cobro	2346					
8) Pérdidas por baja o enajenación de activos	2347					
9) Otros gastos	2348					
<b>GASTOS (1 + 2 + 3 + 4 + 5 + 6 + 7 + 8 + 9)</b>	<b>2350</b>		20			20
10) Ingresos financieros	2351					
11) Contratos de gestión o colaboración	2352					
12) Transferencias de I+D y acuerdos sobre licencias	2353					
13) Dividendos recibidos	2354					
14) Arrendamientos	2355					
15) Prestación de servicios	2356					
16) Venta de bienes (terminados o en curso)	2357					
17) Beneficios por baja o enajenación de activos	2358					
18) Otros ingresos	2359					
<b>INGRESOS (10 + 11 + 12 + 13 + 14 + 15 + 16 + 17 + 18)</b>	<b>2360</b>					

OTRAS TRANSACCIONES:		PERIODO ACTUAL				
		Accionistas significativos	Administradores y Directivos	Personas, sociedades o entidades del grupo	Otras partes vinculadas	Total
Compra de activos materiales, intangibles u otros activos	2371					
Acuerdos de financiación: créditos y aportaciones de capital (prestamista)	2372					
Contratos de arrendamiento financiero (arrendador)	2373					
Amortización o cancelación de créditos y contratos de arrendamiento (arrendador)	2377					
Venta de activos materiales, intangibles u otros activos	2374					
Acuerdos de financiación préstamos y aportaciones de capital (prestataria)	2375					
Contratos de arrendamiento financiero (arrendatario)	2376					
Amortización o cancelación de préstamos y contratos de arrendamiento (arrendatario)	2378					
Garantías y avales prestados	2381					
Garantías y avales recibidos	2382					
Compromisos adquiridos	2383					
Compromisos/Garantías cancelados	2384					
Dividendos y otros beneficios distribuidos	2386					
Otras operaciones	2385					

**IV. INFORMACIÓN FINANCIERA SELECCIONADA**

**17. TRANSACCIONES CON PARTES VINCULADAS (2/2)**

Uds.: Miles de euros

OPERACIONES VINCULADAS		PERIODO ANTERIOR				
		Accionistas significativos	Administradores y Directivos	Personas, sociedades o entidades del grupo	Otras partes vinculadas	Total
<b>GASTOS E INGRESOS:</b>						
1) Gastos financieros	6340	37				37
2) Contratos de gestión o colaboración	6341					
3) Transferencias de I+D y acuerdos sobre licencias	6342					
4) Arrendamientos	6343					
5) Recepción de servicios	6344		1			1
6) Compra de bienes (terminados o en curso)	6345					
7) Correcciones valorativas por deudas incobrables o de dudoso cobro	6346					
8) Pérdidas por baja o enajenación de activos	6347					
9) Otros gastos	6348					
<b>GASTOS (1 + 2 + 3 + 4 + 5 + 6 + 7 + 8 + 9)</b>	<b>6350</b>	<b>37</b>	<b>1</b>			<b>38</b>
10) Ingresos financieros	6351					
11) Contratos de gestión o colaboración	6352					
12) Transferencias de I+D y acuerdos sobre licencias	6353					
13) Dividendos recibidos	6354					
14) Arrendamientos	6355					
15) Prestación de servicios	6356					
16) Venta de bienes (terminados o en curso)	6357					
17) Beneficios por baja o enajenación de activos	6358					
18) Otros ingresos	6359					
<b>INGRESOS (10 + 11 + 12 + 13 + 14 + 15 + 16 + 17 + 18)</b>	<b>6360</b>					

OTRAS TRANSACCIONES:		PERIODO ANTERIOR				
		Accionistas significativos	Administradores y Directivos	Personas, sociedades o entidades del grupo	Otras partes vinculadas	Total
Compra de activos materiales, intangibles u otros activos	6371					
Acuerdos de financiación: créditos y aportaciones de capital (prestamista)	6372					
Contratos de arrendamiento financiero (arrendador)	6373					
Amortización o cancelación de créditos y contratos de arrendamiento (arrendador)	6377					
Venta de activos materiales, intangibles u otros activos	6374					
Acuerdos de financiación préstamos y aportaciones de capital (prestataria)	6375					
Contratos de arrendamiento financiero (arrendatario)	6376					
Amortización o cancelación de préstamos y contratos de arrendamiento (arrendatario)	6378					
Garantías y avales prestados	6381					
Garantías y avales recibidos	6382					
Compromisos adquiridos	6383					
Compromisos/Garantías cancelados	6384					
Dividendos y otros beneficios distribuidos	6386					
Otras operaciones	6385					

**V. NOTAS EXPLICATIVAS A LOS ESTADOS FINANCIEROS INTERMEDIOS/ CUENTAS ANUALES RESUMIDAS DEL PERÍODO INTERMEDIO**



**(1) Notas explicativas a los estados financieros:** En este apartado se adjuntarán las *Notas explicativas a los estados financieros* intermedios y al resto de la información financiera seleccionada del capítulo IV de este modelo, y contendrán, al menos, los desgloses de información mínima requeridos en las Instrucciones para la elaboración del informe financiero semestral.

**(2) Cuentas anuales resumidas:**

**(2.1) Emisores que elaboren cuentas anuales resumidas consolidadas:** Si los modelos de estados financieros consolidados de los apartados 6, 7, 8, 9 y 10.A ó 10.B del capítulo IV de Información financiera seleccionada no dan cumplimiento a los requisitos que establece la norma internacional de contabilidad adoptada aplicable a la información financiera intermedia; o si voluntariamente el emisor elabora unas cuentas anuales resumidas consolidadas del período intermedio incluyendo sus modelos propios de estados financieros resumidos, adjuntará en este apartado las *Cuentas anuales resumidas* consolidadas del período intermedio, que contendrán, al menos, todos los desgloses mínimos requeridos por la norma internacional de contabilidad adoptada aplicable a la información financiera intermedia, sin perjuicio de la obligación de cumplimentar adicionalmente la información financiera del capítulo IV Información financiera seleccionada.

**(2.2) Emisores que no elaboren cuentas anuales resumidas consolidadas:** En el caso excepcional de que los modelos de estados financieros individuales de los apartados 1, 2, 3, 4 y 5 del capítulo IV de Información financiera seleccionada no den cumplimiento a los requisitos que establece el artículo 13 del Real Decreto 1362/2007; o si voluntariamente el emisor elabora unas cuentas anuales resumidas individuales del período intermedio incluyendo sus modelos propios de estados financieros resumidos, adjuntará en este apartado las *Cuentas anuales resumidas* consolidadas del período intermedio, que contendrán, al menos, todos los desgloses mínimos requeridos por la norma internacional de contabilidad adoptada aplicable a la información financiera intermedia, sin perjuicio de la obligación de cumplimentar adicionalmente la información financiera del capítulo IV Información financiera seleccionada.

**VI. INFORME DE GESTIÓN INTERMEDIO**

Contiene



Información adicional  
en fichero adjunto

**VII. INFORME DEL AUDITOR**

No aplica

## **1. Bases de presentación de los Estados Financieros**

### **1.1. Estados Financieros Individuales**

Los Estados Financieros Intermedios de INYPSA INFORMES Y PROYECTOS, S.A. han sido obtenidos de los registros contables de la Sociedad y se presentan de acuerdo con el Plan General de Contabilidad aprobado mediante el Real Decreto 1514/2007, de 16 de noviembre, de forma que muestran la imagen fiel del patrimonio, de la situación financiera de la Sociedad y de los resultados de las operaciones, de sus flujos de efectivo y de los cambios en el patrimonio neto a 30 de junio de 2017.

Se han aplicado de manera uniforme los criterios contables para la elaboración de los Estados Financieros a 30 de junio de 2017 con respecto a los del ejercicio anterior, por lo que ambos ejercicios son comparables.

### **1.2. Estados Financieros Consolidados**

Los Estados Financieros Consolidados del Grupo INYPSA INFORMES Y PROYECTOS, S.A. Y SOCIEDADES DEPENDIENTES han sido preparadas de conformidad con las Normas Internacionales de Información Financiera adoptadas por la Unión Europea (NIIF), conforme a lo establecido en los Reglamentos de la Comisión Europea y que están vigentes a 30 de junio de 2017. En España la obligación de presentar cuentas anuales consolidadas bajo NIIF ha sido regulada en la disposición final undécima de la Ley 62/2003.

Se han aplicado de manera uniforme los criterios contables para la elaboración de los Estados Financieros Consolidados a 30 de junio de 2017 con respecto a los del ejercicio anterior, por lo que ambos ejercicios son comparables.

## **2. Estacionalidad o carácter cíclico de las transacciones del período contable intermedio**

La actividad de INYPSA INFORMES Y PROYECTOS, S.A. y de su Grupo no está sujeta a una estacionalidad o carácter cíclico relevante, desarrollándose de manera homogénea a lo largo de todo el ejercicio.

## **3. Cambios en estimaciones y juicios contables**

La preparación de los Estados Financieros Consolidados de acuerdo con las NIIF requiere que la Dirección establezca juicios de valor, haga estimaciones y asuma hipótesis que afectan a la aplicación de políticas contables y a los importes de los activos, pasivos, ingresos y gastos. Las

estimaciones e hipótesis utilizadas se han basado en la experiencia y en otros factores históricos que hacen que los resultados sean razonables en estas circunstancias.

Dichas estimaciones y juicios contables realizados durante el período comprendido en los Estados Financieros Intermedios, se han aplicado de manera uniforme a los empleados durante la realización de los Estados Financieros de ejercicios anteriores.

A pesar de que estas estimaciones se realizaron en función de la mejor información disponible a 30 de junio de 2017, es posible que los acontecimientos que pudieran tener lugar en el futuro pudieran obligar a modificaciones en próximos ejercicios, lo que se realizaría conforme a lo establecido en la NIC 8 reconociendo los efectos del cambio de estimación en la correspondiente cuenta de pérdidas y ganancias consolidada.

#### **4. Naturaleza e importe de partidas no usuales por naturaleza, importe o incidencia**

Durante el primer semestre del ejercicio 2017, no se han registrado partidas no usuales por naturaleza, importe o incidencia. No se han registrado correcciones de errores de ejercicios anteriores y el grupo se encuentra al día en sus obligaciones con las entidades financieras. A la fecha de emisión de estas notas, no se ha producido ningún incumplimiento de obligaciones asumidas.

#### **5. Autocartera**

La Sociedad tenía suscrito un contrato de liquidez con el objeto de favorecer la liquidez y regularidad en la cotización del valor, en el marco de los límites establecidos en la autorización otorgada con tal propósito por la Junta General de Accionistas de INYPSA y adaptándose a la circular 3/2002 de la CNMV, dicho contrato ha sido resuelto con fecha 7 de julio de 2017.

La Compañía firmará un nuevo contrato ajustado a los términos de la Circular 1/2017 de la CNMV, antes de su entrada en vigor, se remitirá copia y se dará difusión como previene la Norma cuarta de la nueva Circular.

Al cierre del primer semestre del ejercicio 2017 INYPSA no posee acciones propias.

#### **6. Hechos posteriores al cierre**

Dentro de la ampliación de capital aprobada por la Junta de Accionistas de la entidad el pasado 26 de Abril de 2017 (a razón de tres acciones nuevas por cada dos antiguas, a desembolsar íntegramente en el momento de la suscripción, en dinerario, a la par, a razón de 0,137 por cada una), la Sociedad comunica con fecha 6 de julio de 2017 el inicio del plazo de quince días, que finalizará el 21 de julio de 2017, para ejercer o transmitir el derecho de suscripción preferente de las acciones emitidas con ocasión de la citada ampliación.

De acuerdo con el párrafo anterior la Sociedad comunica con fecha 28 de julio de 2017 que la ampliación ha quedado íntegramente suscrita, no habiéndose podido atender peticiones de suscripción por 72 millones de acciones.



Por otro lado, la Sociedad comunica con fecha 12 de julio de 2017 el acuerdo de colaboración con Yingli Green Energy Spain, filial española de Yingli Solar, uno de los principales fabricantes de paneles solares del mundo.

El objeto del acuerdo es la participación conjunta en la promoción, construcción y conexión a la red de instalaciones fotovoltaicas en España y Latinoamérica. Yingli colaborará en el diseño de las instalaciones y suministrará los módulos fotovoltaicos, mientras que INYPSA gestionará la obtención de terrenos, de las licencias y autorizaciones necesarias y de los acuerdos de compra de energía, realizando los trabajos de ingeniería y construcción de las instalaciones y su operación y mantenimiento hasta la venta.

## **7. Variaciones en el perímetro de consolidación**

Hasta el 30 de junio de 2017 no se han producido variación alguna en el perímetro de consolidación.

## **8. Transacciones con partes vinculadas**

La información agregada sobre transacciones con partes vinculadas ha sido desarrollada en el presente Informe Financiero semestral, en concreto en su capítulo IV Información financiera seleccionada, apartados 17 y 18.

La retribución total devengada por los miembros del Consejo de Administración durante el primer semestre del ejercicio 2017 ha ascendido a 125 miles de euros, en concepto de retribución fija y de dietas de asistencia al Consejo.

Los miembros del Consejo de Administración no han percibido durante el primer semestre del ejercicio 2017 otro beneficio o retribución adicional a la anterior, sin que la Sociedad dominante ni ninguna de las sociedades del grupo tenga contratada obligación alguna en materia de pensiones ni concedidos préstamos o anticipos a los miembros del Consejo de Administración.

En cumplimiento de lo establecido en el artículo 114.2 de la Ley del Mercado de Valores, se informa que durante el primer semestre del ejercicio 2017 se han realizado las siguientes operaciones entre los administradores y la Sociedad:

- D. José Luis Pérez del Pulgar Barragán: recepción de servicios de asesoría jurídica en cuantía de 20 miles de euros.

Todas las operaciones son propias del tráfico de la Sociedad y se han realizado en condiciones normales de mercado.

Las operaciones entre Sociedades del Grupo han sido eliminadas durante el proceso de consolidación. Éstas se han realizado en condiciones normales de mercado y son propias del tráfico de la Sociedad.